

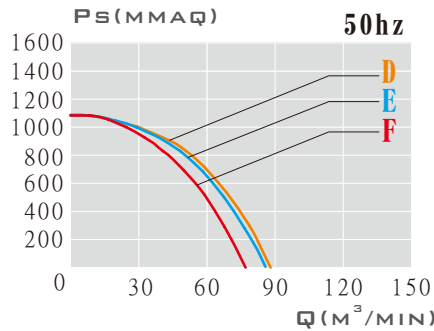
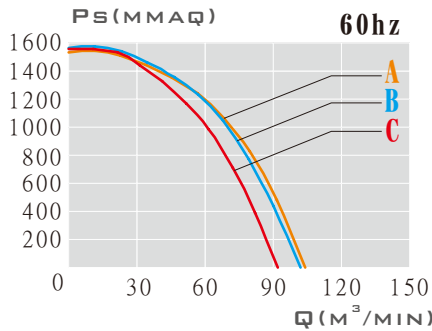
- 高效透浦葉輪設計，直結馬達傳動
- 操作範圍廣，全壓效率高，全區不超載
- 風機性能根據 ANSI/AMCA 210標準測試，性能數據可靠
- 本風機根據最佳化流體力學設計，流場平順穩定、噪音值低
- 專用於機械產業之輸送、送風、冷卻、風刀等，具高靜壓運用

性能曲線圖

PERFORMANCE

出口: Ø250-A  
出口: Ø200-B  
出口: Ø150-C

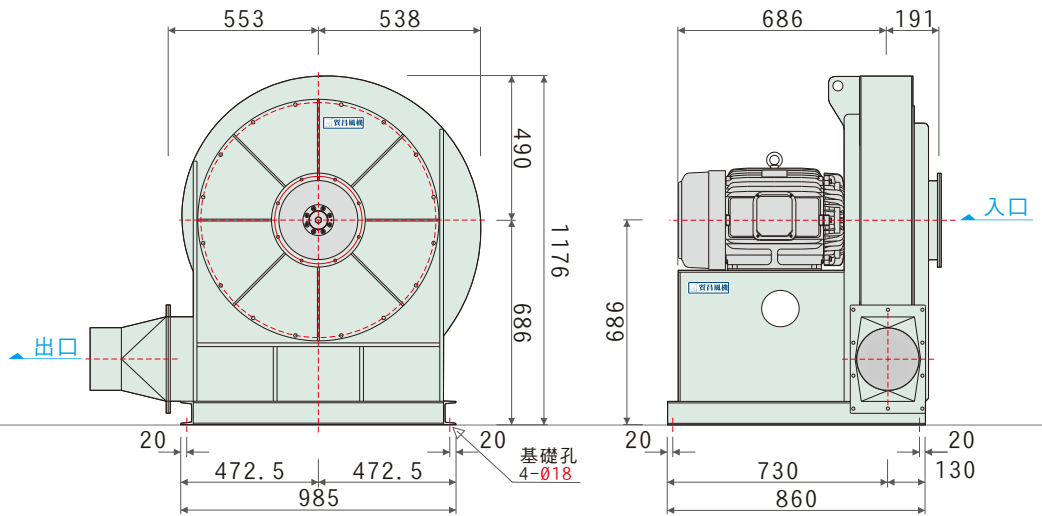
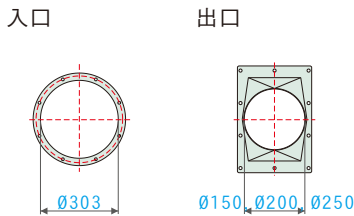
出口: Ø250-D  
出口: Ø200-E  
出口: Ø150-F



外觀示意圖  
SERIES IMAGE

外觀尺寸圖

DIMENSION



尺寸(毫米)  
DIMENSION (MM)

HTX-2006

規格表

TECHNICAL DATA

特性	馬力	頻率	電壓	滿載電流	相數	極數	轉速	最大風量	最大靜壓	入口尺寸	出口尺寸	備註A	備註B
型號	OUTPUT POWER HP	FREQUENCY Hz	VOLTAGE V	CURRENT A	PHASE Ø	POLES P	SPEED RPM	MAX AIR VOLUME m³/min	MAX STATIC mmAq	INLET mm	OUTLET mm	NOTE A	NOTE B
HTX-2006	20HP	60	220/380	47.5/27.5	3	2	3525	104	1553	303	250	N-230	A
		50	220/380	47.5/27.5	3	2	2938	88	1084	303	250	N-231	D
	20HP	60	220/380	47.5/27.5	3	2	3525	102	1565	303	200	N-232	B
		50	220/380	47.5/27.5	3	2	2938	86	1085	303	200	N-233	E
	20HP	60	220/380	47.5/27.5	3	2	3525	92	1552	303	150	N-234	C
		50	220/380	47.5/27.5	3	2	2938	77	1081	303	150	N-235	F

- 本性能根據 ANSI/AMCA 210 標準測試
- 使用東元標準馬達
- 進出口方向選擇圖請依訂單為主
- 更多細節與尺寸，以訂購確認單為主